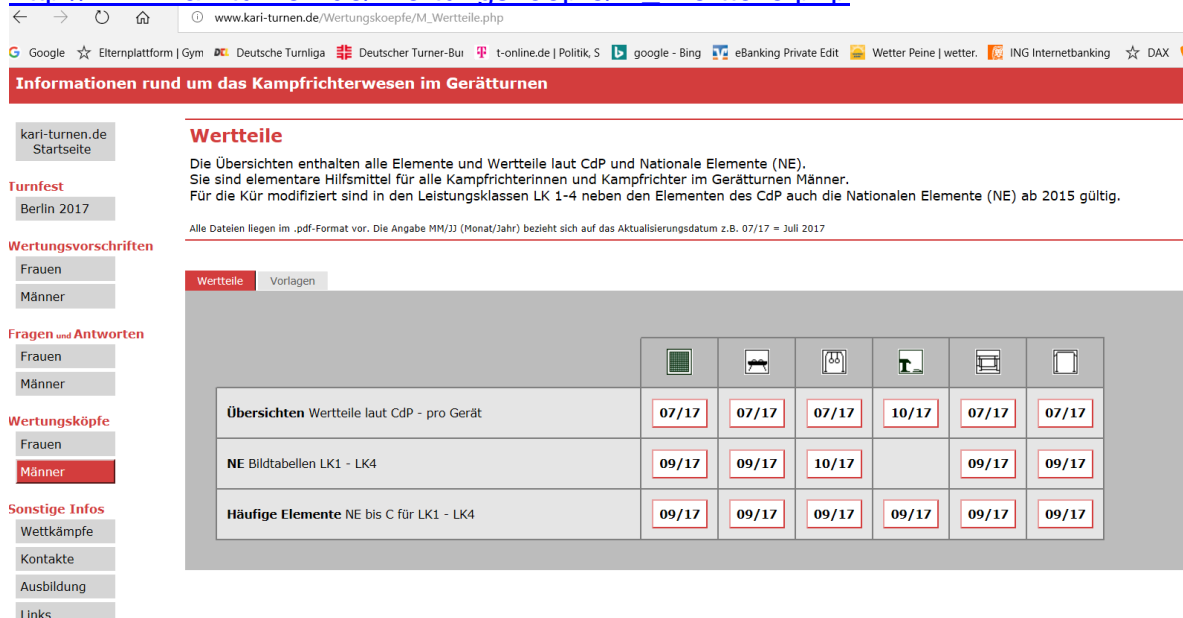


Klarstellungen zur KM







veröffentlicht **24. April 2019**

Liebe Turnfreunde,
da es in der KM noch immer ein paar Unstimmigkeiten zwischen den Bildtabellen und den Elementelisten gibt, sollen hiermit kurzfristig ein paar **Klarstellungen und Vereinheitlichungen** veröffentlicht werden, damit für die kommenden Wettkämpfe mehr Klarheit herrscht. Daher wird diese Info nicht nur auf der Homepage www.Kari-Turnen.de veröffentlicht sondern auch direkt an die Kampfrichterverantwortlichen der LTV sowie die gemeldeten Teilnehmer versendet und ist **ab sofort gültig**.

Allgemein: Zugunsten der Turner wird jedes Element, das auf der derzeitigen Seite http://www.kari-turnen.de/Wertungskoepe/M_Wertteile.php



The screenshot shows a web browser window with the URL www.kari-turnen.de/Wertungskoepe/M_Wertteile.php. The page title is "Informationen rund um das Kampfrichterwesen im Gerätturnen". The main content area is titled "Wertteile" and contains a table with the following data:

						
Übersichten Wertteile laut Cdp - pro Gerät	07/17	07/17	07/17	10/17	07/17	07/17
NE Bildtabellen LK1 - LK4	09/17	09/17	10/17		09/17	09/17
Häufige Elemente NE bis C für LK1 - LK4	09/17	09/17	09/17	09/17	09/17	09/17

entweder in den **NE-Bildtabellen** **oder** aber in der Liste „Häufige Elemente NE...“ aufgeführt ist, als Element gewertet.

Bis zu den Sommerferien werden die beiden Dateien abgestimmt und neu veröffentlicht.

Klarstellungen zur KM

veröffentlicht **24. April 2019**

Hier noch einige neue Klarstellungen, die sich aus den Wettkämpfen in den letzten Jahren ergeben haben:

Boden: keine Ergänzungen

Pauschenpferd:

Wenn **2 Scheren in direkter Folge** geturnt werden, kann eine davon als **A-Teil laut CdP und** die zweite als **NE-Teil** gewertet werden. Dies gilt sowohl für Scheren vorwärts als auch rückwärts.

Auch eine **Kreisflanke** kann als A-Teil **und** als NE-Teil gewertet werden, wenn 2 Kreisflanken (vom Stütz vorlings zum Stütz vorlings) in direkter Folge geturnt werden. Zudem kann eine Thomasflanke und eine Wechselstützflanke als weiteres NE-Teil angerechnet werden.

Um den Abgang „**Kehre aus der Kreisflanke**“ als Abgang anerkannt zu bekommen, bedarf er einer zusätzlichen 90°-Drehung, damit man ihn von einem einfachen Abspringen (Sturz) nach dem NE-Element Kehre in den Sturz rl. unterscheiden kann. Die Landung nach dem Abgang muss im Stand seitlings erfolgen (siehe Bild).

Neu mit aufgenommen wurde die „**Wende mit 90°-Drehung**“ aus der Kreisflanke oder einem beliebigen anderen Vorelement mit Kreisbewegung, z.B. Stöckli rückwärts (Stöckli umgekehrt). Auch hier muss die Landung im Stütz seitlings erfolgen, beim Überqueren des Pferdekörpers sollte der Bauch zum Pferd zeigen (sonst grober Fehler).

Ringe:

Die Elemente Felge und Stemme mit gebeugten Armen werden in der KM (LK 1-4) als B-Teil eingestuft. Dies ist auch von den E-Kampfrichtern zu beachten, da dann der Abzug für gebeugte Arme entfällt.

Sprung:

weitere Werterhöhungen als die in der Tabelle [KM Elemente Sprung 2017](#) aufgeführten sind bewusst nicht möglich, um keinen Anreiz für ein höheres Risiko zu geben. Ein Kasamatsu gestreckt mit einer zusätzlichen Drehung hat also ebenfalls einen D-Wert von 4,8.

Barren:

Fechterflanke aus dem Außenquersitz ist nur für die LK 4 ein NE-Teil, da ansonsten der Sitz auf dem Holm nicht abzugsfrei erlaubt ist.

Reck:

Keine Ergänzungen